

# PERIÓDICO C.E.E. CIVITAS

Edición 16 - Mayo y Junio 2026

## DÍA DE LA FAMILIA

15 DE MAYO

Con motivo del Día de la Familia, celebrado el pasado 15 de mayo, en nuestro Centro de Educación Especial Civitas llevamos a cabo una actividad conjunta con la participación de las familias y el alumnado.

Durante la jornada, cada alumno y alumna elaboró una casa representando a su familia, adaptando la actividad a sus características y necesidades de cada uno. Para ello, contamos con la colaboración de las familias, que participaron activamente en el desarrollo de la propuesta, favoreciendo un espacio de encuentro y trabajo compartido.



Las casas realizadas por el alumnado se unieron posteriormente para crear un gran mural titulado "Mi familia", en el que quedaron reflejadas las distintas realidades familiares de nuestro centro. Esta composición colectiva permitió visibilizar la diversidad y poner en valor la importancia de la familia como principal entorno de apoyo, afecto y aprendizaje.

En conjunto, fue una experiencia muy enriquecedora que favoreció la participación de las familias en la vida del centro, fortaleció los vínculos entre escuela y hogar y permitió al alumnado expresar, de forma creativa y significativa, quiénes forman parte de su entorno más cercano.



Galería fotos "Día de la familia"



## FIESTA DEL AGUA

### FINAL DE CURSO

El pasado jueves 18 de junio, el alumnado participó en nuestra ya tradicional Fiesta del Agua, una actividad que sirve para marcar el cierre del curso escolar.

Aunque el tiempo estuvo algo nublado, las ganas de pasarlo bien pudieron con todo. El alumnado se lanzó a la aventura con dos grandes protagonistas de la jornada: una divertida colchoneta deslizante con agua y un espectacular cañón de espuma que llenó el patio de risas y color.

La actividad se desarrolló durante la mañana y permitió que el alumnado compartiera un tiempo de ocio fuera de las aulas antes de las vacaciones de verano. Fue, como en ediciones anteriores, el evento elegido para poner el punto final a las actividades lectivas del curso.





## GRAN GALA FINAL

### FINAL DE CURSO

El viernes 19 de junio, último día de clase, nuestro Centro de Educación Especial Civitas celebró su “Gran Gala de fin de curso”. Bajo la temática del mundo del cine, que ha sido el hilo conductor de toda nuestra programación durante este año. El evento se desarrolló como una auténtica ceremonia al estilo de los Óscar.

La gala fue presentada por nuestros profesores Mario y Selene, quienes fueron los encargados de conducir el acto. A lo largo de la mañana, pudimos disfrutar de una gran variedad de actuaciones preparadas por cada unidad, incluyendo obras de teatro, canciones y bailes. Queremos destacar especialmente la colaboración del profesor de música y su compañero, quienes realizaron una presentación musical que enriqueció el desarrollo del evento.

El acto contó con la presencia de las familias, quienes compartieron la emoción de la jornada, un momento especial fue la entrega de diplomas y los galardones a las dos alumnas que este año finalizan su etapa de tránsito a la vida adulta, Lucías y Cristina.

Tras la ceremonia, el centro ofreció un picoteo para los asistentes y como broche final, el personal participó en una coreografía basada en la película Grease, cerrando así el curso escolar de una manera festiva.



Galería fotos “Gala Final”



## VISITA A GUAGUAS MUNICIPALES

### INSTALACIONES DE EL SEBADAL

El alumnado de las unidades C, D y de Primaria tuvieron la oportunidad de visitar las instalaciones de Guaguas Municipales en El Sebadal, donde aprendieron de forma lúdica y práctica a utilizar el transporte público. Durante la actividad, conocieron aspectos básicos como cuándo pulsar el botón de parada, cómo acceder y sentarse correctamente en la guagua, además de trabajar habilidades sociales relacionadas con su uso.

Asimismo, participaron en un taller de pintura de camisetas y recibieron varios obsequios por parte de Guaguas Municipales, a quienes agradecemos tan cálida bienvenida. Para finalizar la jornada, disfrutaron de un recorrido en guagua por la zona de El Sebadal.

¡Un día muy completo!



## CUMPLEAÑOS DEL MES


**MAYO**

Matías  
Jaqueline




**JUNIO**

Martina  
David



**JULIO Y AGOSTO**

Javi  
Daniela  
Daniela A.





## EQUINOTERAPIA

### FINAL DE CURSO

Este trimestre hemos asistido a las últimas sesiones de Equinoterapia del curso. Cuatro unidades del centro, han podido disfrutar todo el curso de diversas actividades del cuidado y monta del caballo, hemos podido observar el impacto terapéutico y el valor que aporta el caballo como mediador de aprendizaje y de regulación emocional para el alumnado. Por tanto, la Equinoterapia pone de manifiesto, que no es simplemente una actividad recreativa, sino una intervención terapéutica integral y científica altamente efectiva para nuestro alumnado. A través del movimiento tridimensional del caballo y del entorno natural, se abren vías de comunicación y regulación, que muchas veces son difíciles de alcanzar en el aula.



A parte de las actividades de contacto directo con el caballo, el alumnado, en la espera de la realización de las sesiones equinas individualizadas, ha podido llevar a cabo, otro tipo de actividades en el entorno rural, como el cuidado de plantas, pintar y decorar dibujos ecuestres, actividades y juegos de clasificación y coordinación, senderismos etc. Dichas actividades realizadas en entornos rurales y naturales, aportan también numerosos beneficios al alumnado, tanto a nivel educativo como emocional, sensorial y social. Estas actividades han sido una forma excelente de mejorar el bienestar físico y mental de manera integral, favorecer la creatividad y potenciar las relaciones sociales entre iguales.

### RECETA DEL MES:

## QUICHÉ DE SALCHICHAS

La unidad H comparte con nosotros la receta que han realizado en el Taller de Cocina.



### Ingredientes

- 2 cebollas medianas
- 6 salchichas Frankfurt
- 3 huevos
- 200 ml nata para cocinar
- 100 g queso rallado
- Sal y pimienta y orégano
- 1 lámina masa quebrada



### Elaboración

1. Pocha la cebolla cortada en juliana a fuego suave unos 15 min.
2. Añade las salchichas cortadas en rodajas y cocina solo unos 2-3 min más.
3. En un bol, bate primero los huevos y luego añade la nata, el queso rallado, la mezcla de salchichas y cebolla, sal y pimienta. Mezcla muy bien.
4. En un molde redondo para horno, extiende la masa quebrada y pincha la base con un tenedor para que no suba. Recorta los bordes que sobren.
5. Añade la mezcla anterior, decora con orégano y hornea unos 40 min a 190°C. ¡LISTO!



Además, la estancia incluyó visitas a Holiday World y a la bolera,

La experiencia ha sido, una vez más, altamente positiva, dejando recuerdos imborrables y sirviendo como un excelente cierre de curso antes del inicio de las vacaciones de verano.


Con actividades como esta, el centro reafirma su compromiso con una educación que fomenta no solo el aprendizaje académico, sino también el crecimiento personal, la inclusión y el bienestar de todo el alumnado.

## CONVIVENCIA EN EL SUR

### APRENDIZAJE, AUTONOMÍA Y CONVIVENCIA COMO CIERRE DE CURSO

Coincidiendo con la recta final del curso escolar, varias unidades participaron del 1 al 5 de junio en una estancia de convivencia en el sur de la isla, una actividad que se ha consolidado como una valiosa experiencia educativa y de desarrollo personal para el alumnado. La convivencia tuvo lugar en los apartamentos LIVVO Koala Garden, un espacio que ofreció las condiciones idóneas para combinar el ocio, el aprendizaje y la convivencia en un entorno seguro y adaptado a las necesidades de los participantes.

Las jornadas estuvieron repletas de actividades, incluyendo el uso de piscinas, mini parque acuático, colchonetas acuáticas, espacios de juego y un completo programa de animación diurna y nocturna. Todo ello favoreció la participación, la convivencia y el disfrute compartido entre compañeros y compañeras.





## CONVIVENCIA EN FUERTEVENTURA

### APRENDIZAJE, AUTONOMÍA Y CONVIVENCIA COMO CIERRE DE CURSO

Del 8 al 12 de junio, el alumnado de las unidades F, G y H disfrutó de su viaje de fin de curso a Fuerteventura, alojándose en el hotel Occidental Jandía Playa.

Durante estos días, los alumnos y alumnas pudieron aprovechar de las instalaciones del hotel, el servicio de todo incluido, las actividades de animación y los espectáculos nocturnos. También realizaron un agradable paseo por la avenida de Morro Jable, donde tuvieron la oportunidad de comprar recuerdos y regalos para sus familias.



Además de ser una experiencia lúdica y muy esperada por todos, este tipo de salidas constituyen una importante oportunidad educativa. A lo largo del viaje se trabajaron aspectos relacionados con la autonomía personal y social, favoreciendo la toma de decisiones, la convivencia, la responsabilidad y la participación en diferentes situaciones cotidianas.

Sin duda, han sido unos días llenos de experiencias compartidas, aprendizaje y buenos momentos que permanecerán en el recuerdo de todos los participantes.



Galería fotos "Fuerteventura"



## LAS "OLIMPIADAS CIVITERAS"

### PONEN EL BROCHE FINAL AL TALLER DE TEATRO DEL CURSO

El alumnado participante en el Taller de Teatro ha despedido el curso con la representación de las "Olimpiadas Civiteras", una original propuesta escénica que combinó teatro, movimiento y juegos deportivos en un espectáculo dinámico y participativo.

La actividad, celebrada como cierre de las acciones desarrolladas durante el año, permitió al alumnado mostrar sobre el escenario las habilidades adquiridas a través del trabajo teatral. Durante la representación, se pudo disfrutar de diferentes pruebas y situaciones en las que el alumnado puso en práctica capacidades como el equilibrio, la coordinación, la respiración, la expresión corporal, la atención y la concentración.



Más allá del componente artístico, el Taller de Teatro se consolida como una herramienta educativa de gran valor, favoreciendo la interacción entre compañeros y compañeras, el trabajo en equipo y el desarrollo de la autonomía personal. Asimismo, esta experiencia contribuye a fortalecer la confianza en uno mismo y a descubrir nuevas formas de comunicación y expresión.

Las "Olimpiadas Civiteras" han supuesto así un brillante colofón para un curso marcado por la creatividad, el aprendizaje y la participación activa del alumnado.

## "UN LUGAR PARA SER"

### TALLER DE ARTETERAPIA

El pasado martes día veintitrés el alumnado expuso las obras realizadas, durante este curso en el taller de Arteterapia, donde han participado alumnos de diferentes unidades.

El CEE, comprometido en la búsqueda de dar respuestas diferentes a nuestro alumnado, desarrolla de la mano de Valeria el taller de Arteterapia con el objetivo de promover en todo momento el bienestar integral. Esta actividad, favorece el desarrollo emocional y la expresión personal, ofreciendo un espacio donde cada alumno/a, pueda sentirse cómodo, valorado y feliz, potenciando así su crecimiento personal y su calidad de vida.

Esta disciplina psicoterapéutica, utiliza la creación artística, como vía principal para expresar y gestionar emociones. Constituye una herramienta educativa de gran valor para el desarrollo de nuestro alumnado, utilizando diferentes manifestaciones artísticas, se les muestra una vía alternativa para expresar emociones, pensamientos y experiencias que, en muchas ocasiones, resultan difíciles de comunicar mediante el lenguaje verbal.

Un año más el CEE realiza el taller de Arteterapia, con éxito.





## “UN MURAL PARA DAR LA BIENVENIDA AL VERANO”

Con la llegada del final de curso y el comienzo de las vacaciones, el alumnado de Primaria y de las Unidades C y D han participado en una actividad muy especial: la creación de un gran mural de verano para celebrar juntos esta época tan esperada.

Durante varios días, los estudiantes han trabajado con entusiasmo, creatividad e ilusión para dar forma a una obra llena de color y alegría. En el mural pueden verse elementos característicos del verano, como peces, animales marinos, buzos..., pintados por los propios alumnos y alumnas.



Esta actividad ha permitido fomentar la colaboración entre los distintos grupos, potenciar la expresión artística y reforzar valores como el compañerismo, el respeto y el trabajo en equipo. Cada participante ha aportado su granito de arena, convirtiendo el mural en una creación colectiva que refleja la diversidad y la creatividad de nuestro alumnado.

El resultado final fue expuesto en uno de los espacios del centro, llenándolo de luz y color para inaugurar oficialmente el verano y despedir un curso cargado de aprendizajes, experiencias y buenos momentos.

## ¡FELIZ VERANO!

**FINALIZAMOS EL CURSO**

2025-2026

Desde el centro de Educación Especial Civitas deseamos de todo corazón que pasen un feliz verano, que puedan disfrutar de estas vacaciones en familia y que puedan recargar las pilas para recibir el próximo curso con alegría.

¡Nos vemos el 9 de septiembre!



## LAS ADIVINANZAS CANARIAS



1. El cantante amarillo

"Soy un pajarito pequeño, visto de color amarillo sol y canto tan bonito que alegro a todo el que me escucha. Llevo el nombre de las islas en mi corazoncito. ¿Quién soy?"

• Respuesta: El \_ \_ \_ \_ \_

2. El gigante verde con sangre de dragón


"No tengo hojas normales, parezco un paraguas gigante al revés y dicen que los magos antiguos me querían mucho. Vivo en Tenerife y soy muy, muy viejo. ¿Quién soy?"

• Respuesta: El \_ \_ \_ \_

3. El gigante que echa humo


"Soy la montaña más alta de toda España. A veces me pongo un sombrero de nieve blanca y, aunque ahora duermo, soy un volcán. ¿Quién soy?"

• Respuesta: El \_ \_ \_ \_ \_



Solución

- 1. El Canario.
- 2. El Drago.
- 3. El Teide.



## BUSCAMOS EN LA PLAYA

Mira bien el dibujo de abajo y cuenta cuántos hay de cada uno.

El dibujo lleno de cosas:



Tu misión apunta los números aquí:

1. ¿Cuántos Helados ricos (🍦) puedes encontrar? -> \_\_\_\_
2. ¿Cuántos Cangrejos juguetones (🦀) hay escondidos? -> \_\_\_\_
3. ¿Cuántos Soles sonrientes (☀️) están brillando? -> \_\_\_\_
4. ¿Cuántos Cubos de playa (🪣️) hay para hacer castillos? -> \_\_\_\_

Solución

- 1. Cinco.
- 2. Tres.
- 3. Tres.
- 4. Tres.

